

Καλώς ήρθατε στον

efarmer



Στοιχεία εγγραφής στην εφαρμογή


- email
- password

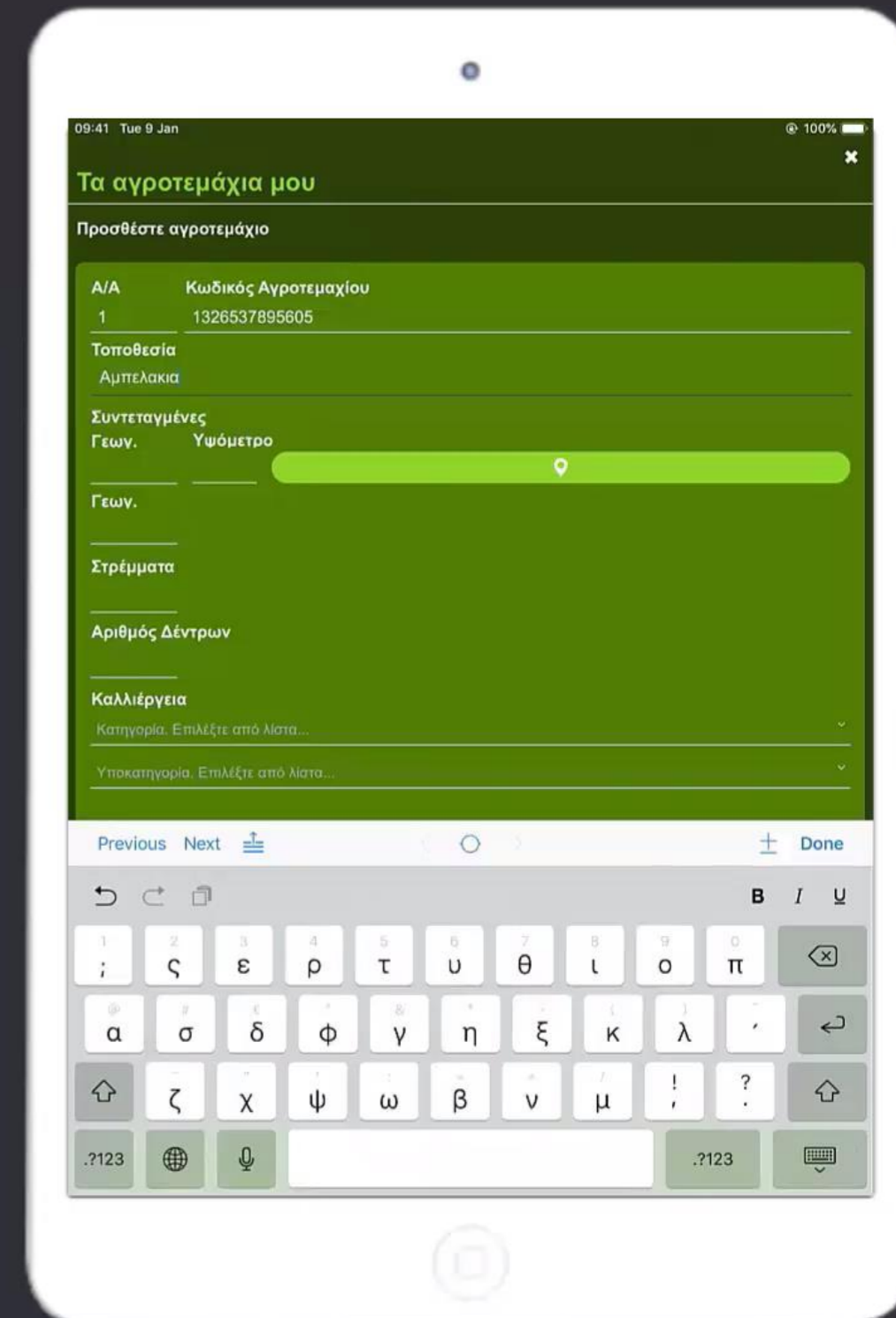
Αυτά τα στοιχεία θα σας ζητούνται κάθε φορά για να συνδεθείτε στην εφαρμογή



Εισάγετε τις πληροφορίες αγροτεμαχίου

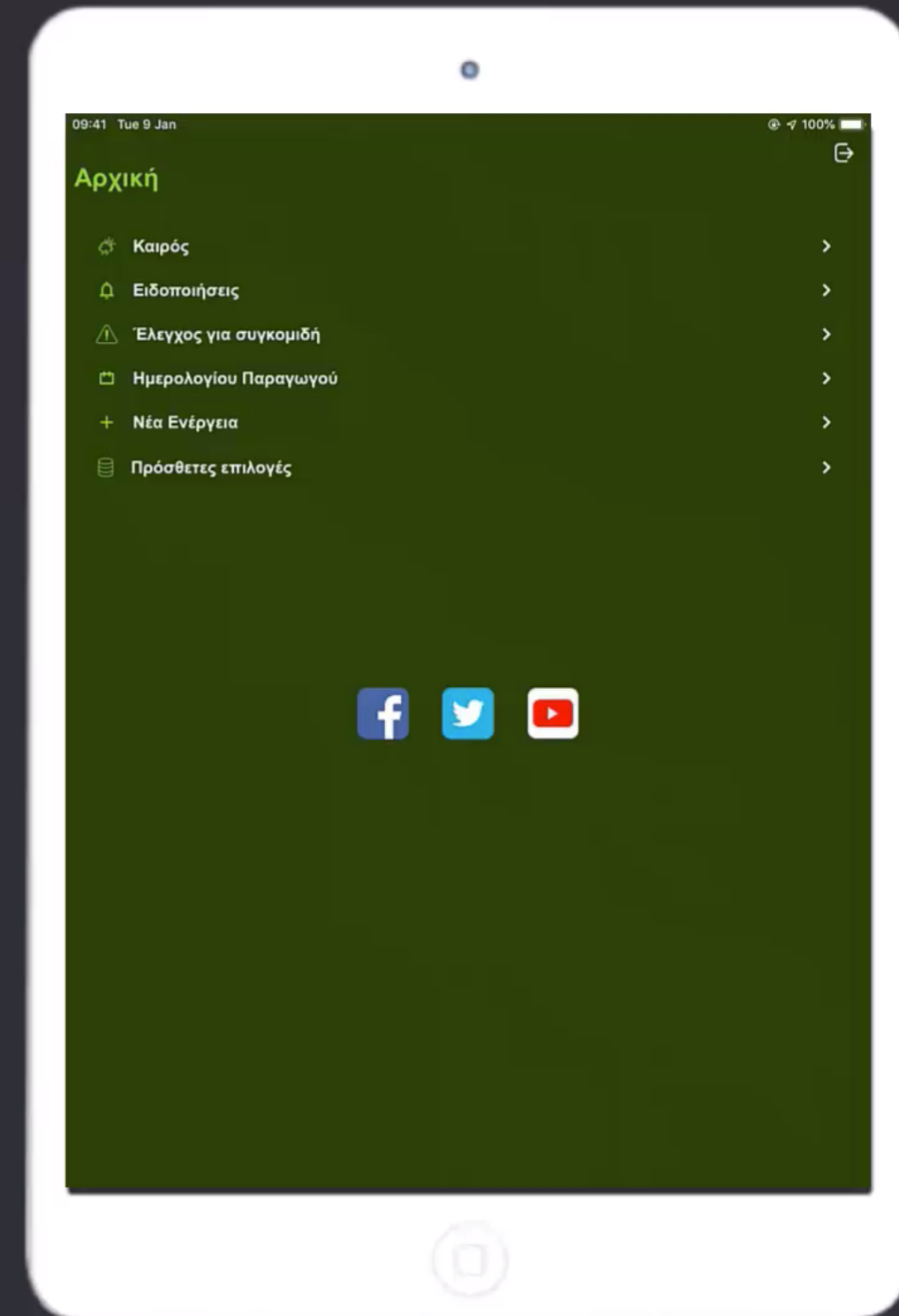
- 13ψήφιο χαρτογραφικό κωδικό
- Είδος καλλιέργειας
- Λοιπά στοιχεία

Πατώντας την επιλογή με το σύμβολο  η συσκευή καταγράφει αυτόματα την τοποθεσία του αγροτεμαχίου




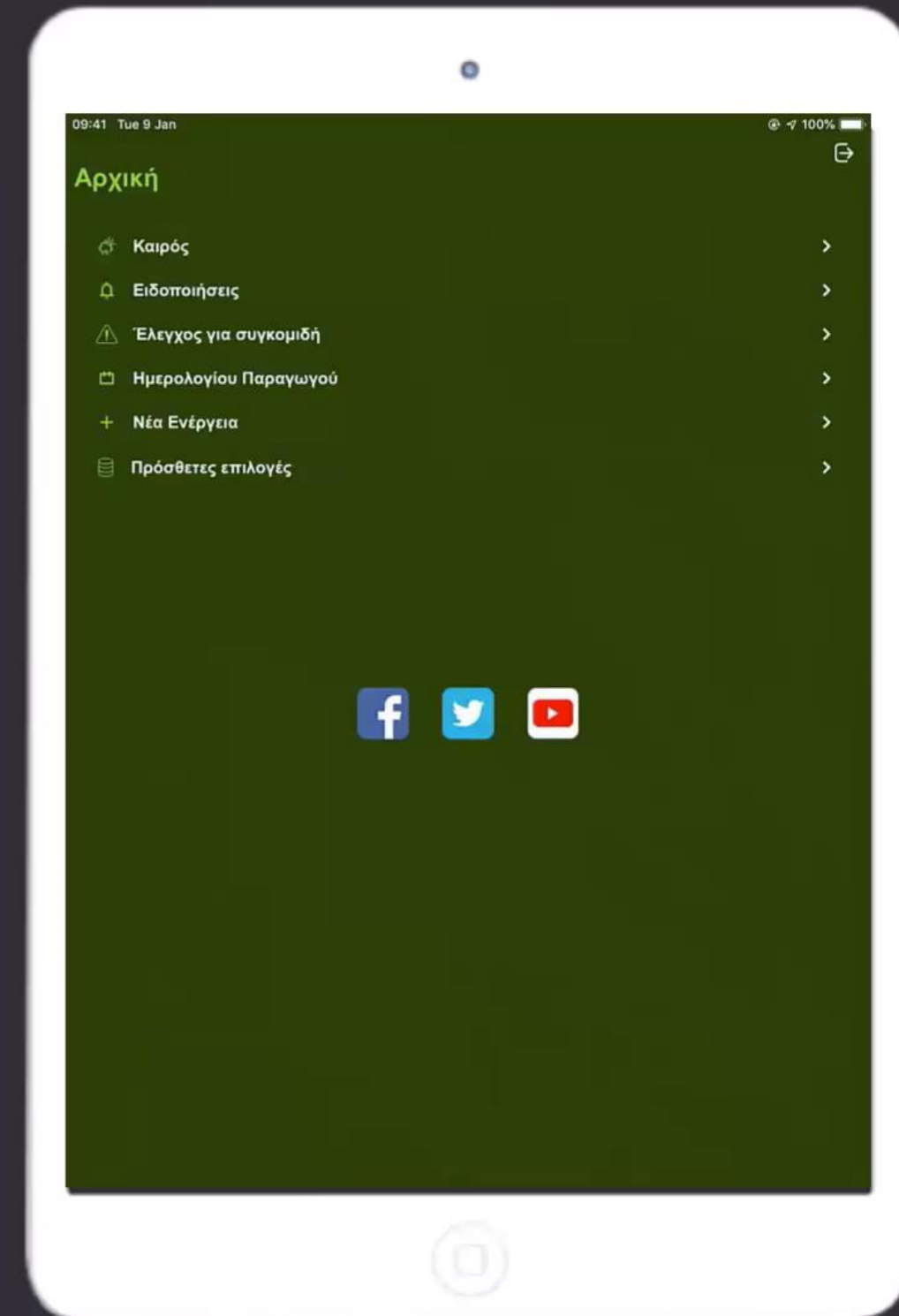
Από το αρχικό menu έχετε πρόσβαση στις επιλογές:

- Καιρός
- Ειδοποιήσεις
- Έλεγχος για συγκομιδή
- Ημερολόγιο παραγωγού
- Νέα ενέργεια
- Πρόσθετες επιλογές



Κλικάροντας την επιλογή:

- Καιρός
- Ειδοποιήσεις
- Έλεγχος για συγκομιδή
- Ημερολόγιο παραγωγού
- Νέα ενέργεια 
- Πρόσθετες επιλογές




Παράδειγμα καταχώρισης φυτοπροστασίας

Συμπληρώνουμε όλα τα πεδία όπως:

- Ημερομηνία
- Αιτιολογία ψεκασμού
- Εμπορική ονομασία σκευάσματος κ.τ.λ.

The screenshot shows a mobile application interface for plant protection registration. The title is "Φυτοπροστασία" (Plant Protection). Below the title, it says "Συμπληρώστε τα στοιχεία της ενέργειας" (Fill in the details of the action). The form includes several fields: "Αμπελακία" (Grapevine), "Ημερομηνία" (Date) with a calendar icon and the value "26/09/2019", "Ωρα" (Time) with a dropdown menu showing "07" and "30", "Αιτιολογία" (Cause) with a dropdown menu showing "Δάκος" (Aphid), "Εμπορικό Όνομα" (Trade Name) with a search icon, "Δοσολογία" (Dosage), "PHI", "Καιρός" (Weather) with a dropdown menu, and "Εξοπλισμός" (Equipment) with a dropdown menu. At the bottom, there is a green button labeled "ΑΠΟΘΗΚΕΥΣΗ" (SAVE).

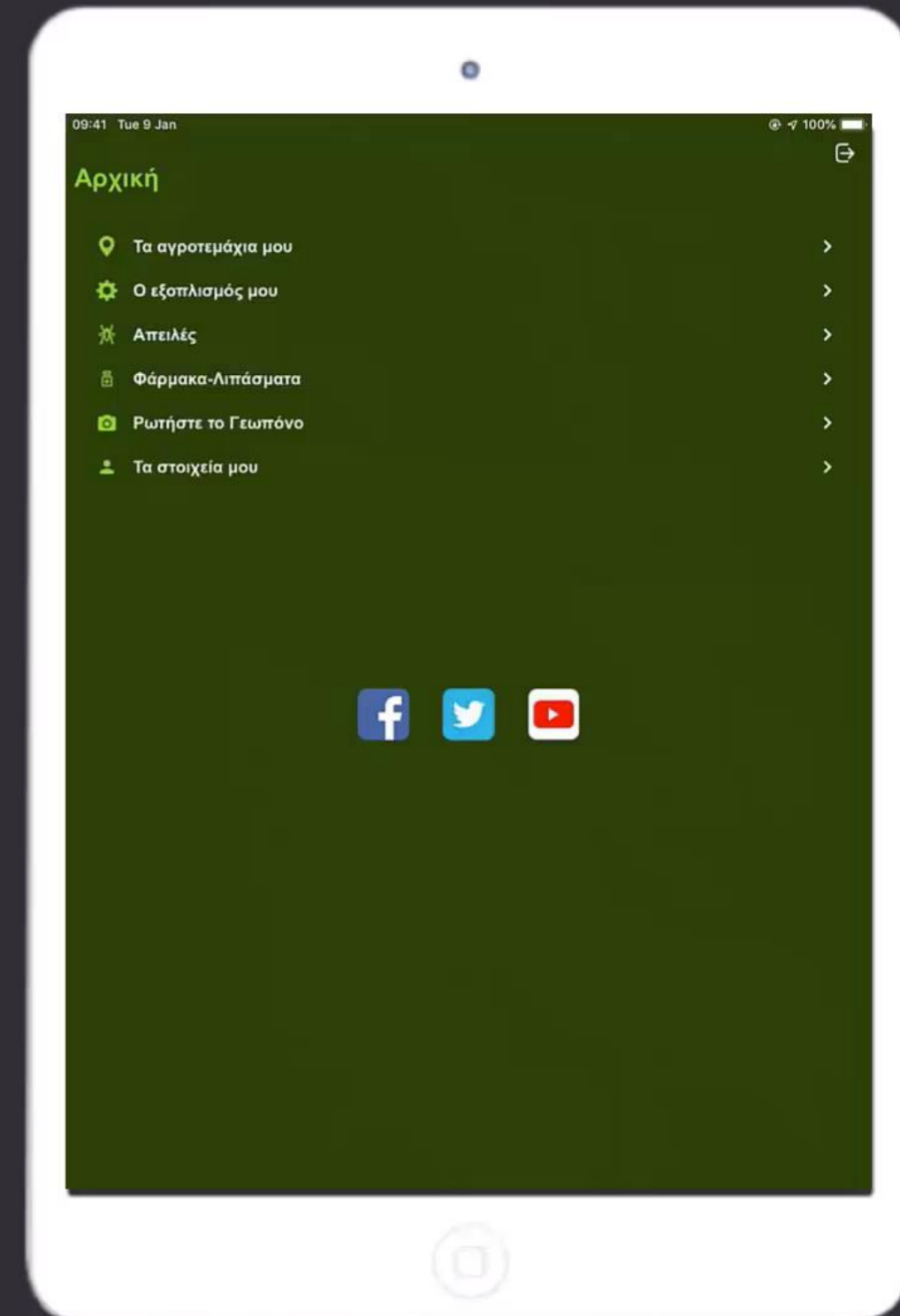
Κλικάροντας την επιλογή:

- Καιρός
- Ειδοποιήσεις
- Έλεγχος για συγκομιδή
- Ημερολόγιο παραγωγού
- Νέα ενέργεια
- Πρόσθετες επιλογές 



Πρόσθετες επιλογές

- Τα αγροτεμάχια μου
- Ο εξοπλισμός μου
- Απειλές
- Φάρμακα-Λιπάσματα
- Ρωτήστε το Γεωπόνο
- Τα στοιχεία μου



**“when technology
serves the nature”**

